

家庭用常備薬品等 販売のご案内

Pep Upご利用の皆さまへ

この常備薬斡旋で利用できる商品交換ポイントを
Pep Upに掲載しています

日本旅行健保常備薬斡旋
商品交換ポイントが
使えます

Pep Up トップページ


▶ Pep ポイント

へアクセス!

- Pep Upポイントを「日本旅行健保常備薬斡旋 商品交換ポイント」に交換!
- Pep Upで交換したポイントは、当サイトで翌月下旬利用可能となります。
- 利用可能期間：年2回のあまの創健の常備薬斡旋期間中に利用できます。
- FAX・郵送での申し込みでは、商品交換ポイントは利用できません。

申 込
締 切 日

令和6年3月29日(金)必着

- ① 申 込 方 法 … 申込書に商品送付先・氏名・電話番号・申込金額等をご確認のうえ、あまの創健へお申し込みください。
WEBでの申込 次ページの〈WEB申込方法〉を参考にしてお申し込みください。
郵送での申込 別紙の封筒の作り方を参考に、住所・氏名を記入のうえ、お送りください。
FAXでの申込  **0120-884-038** (24時間受付)
- ② 代金支払方法 … 振込用紙(PayPay等のバーコード決済、コンビニエンスストアでも支払い可能)を同封いたしますので各自でお振込みください。
WEBでの申込の場合、「クレジット決済」も選択可能です。
- ③ 送 料 … ご購入金額4,000円以上は無料です。
(4,000円未満は送料500円のご負担となります。)
- ④ 納 品 … 申込内容確認後、宅配便にて20日前後でお送りします。
- ⑤ 販 売 会 社 … あまの創健 店舗販売業 許可番号 名店舗第266号
〒462-0011 名古屋市北区五反田町178-5 TEL：0120-170-228
営業時間：9時～12時、13時～16時(土日祝休日除く)
※店舗の管理及び運営に関する事項につきましては、お申込みサイトをご確認ください。
- ⑥ そ の 他 … 計算いただいた合計金額に誤りがあった場合は「数量」を優先いたします。
商品が欠品した際、キャンセルまたは代替品とさせていただきますのであらかじめご了承願います。
転売目的のご購入と判断させていただいた場合は、ご注文をキャンセルさせていただきます。

※個人情報の保護について



プライバシーマークは、
個人情報を保護する
企業を示す信頼の
マークです。

日本旅行健康保険組合とあまの創健は、今回のお申し込みに関するあなたの個人情報をこの事業のみに使用し、それ以外の目的には使用いたしません。

※指定第2類医薬品(「指定第2類医薬品」または「第②類医薬品」と表示されています)は、第2類医薬品の中でも、小児や妊婦、高齢者、病院で治療を受けている方など、服用者の状態によっては重篤な副作用が生じる可能性があり、注意を要する医薬品として指定されたものです。「使用上の注意」をよく読んでお使いください。

〈WEB申込方法〉

サイトがリニューアルしました。2023年1月18日以前に取得したIDとパスワードは利用できませんので、別紙をご参照のうえ、お申し込みください。

セルフメディケーション
税 控除対象

←このマークがついている商品は、セルフメディケーション税制(特定の医薬品購入額の所得控除制度)対象商品です。セルフメディケーション税制(医療費控除の特例)を受けようと考えている方は、商品に同封の納品書(購入品目のわかるもの)と領収書(お支払いの際の振込用紙の控え)が控除申請時に必要となりますので、ご使用まで大切に保管してください。
●詳細は右記 URL よりご確認ください <https://www.mhlw.go.jp/stf/seisakunitsuite/bunya/0000124853.html>

〈WEB申込方法〉 健保HPにアクセス

健康情報や役に立つ情報が満載です！
日本旅行健康保険組合ホームページのご案内
<https://www.nbcw.co.jp/kenpo> 日本旅行健保

健保組合からのお知らせ
『2023年度（第Ⅲ期）
家庭用常備薬品等
販売のご案内』
または
クリック

初めて①ログイン画面を見た方は、下記の①～⑥までの手順に従ってください。ID確認とパスワードを設定すれば次回以降①ログイン画面でID、パスワード入力後に⑥へ進めて便利です。またID確認とパスワードを設定しなかった方は①のログイン画面で「ID、パスワードが分からない方はこちらから」をクリックし②の項目を入力することで⑥へ進めます。

①

新常備薬幹旋サイトへ
移り入力画面にアクセス



本人確認のためこちらをクリック

②


各項目を入力し
ログイン



ログインの際は、健康保険証をご用意ください
※被保険者様以外は上記サイトよりアクセスは
できません


③

メールアドレス登録確認
&
メール送信完了



④

届いたメールの
URLをクリック



⑤

個人情報の
取扱いに
ついて確認



⑥

ログイン完了！

ログイン完了後、
上部にある「購入/交換」
より、購入サイトへ移動し、
商品をご購入ください



「購入/交換」から
購入サイトへ！

「登録情報」より、IDの確認と
パスワードの設定を行ってください。
2回目以降のログインにて使用します。